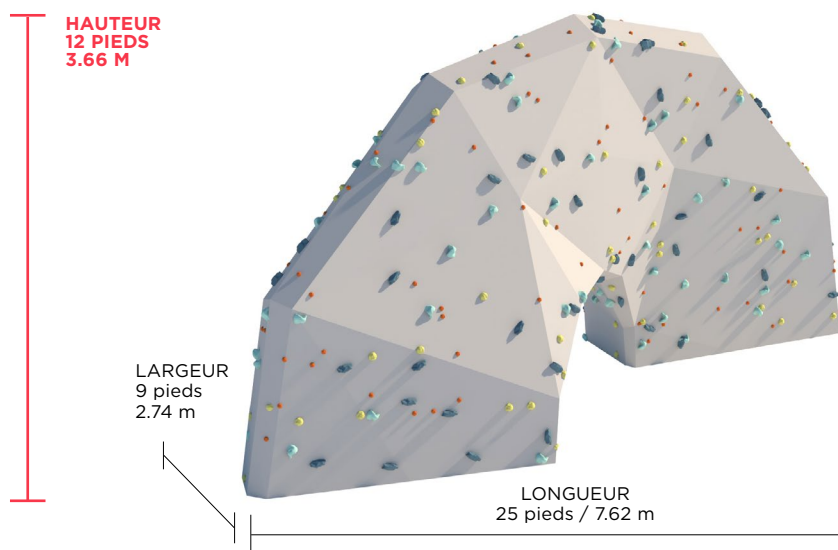


LE BLOC SOMMET

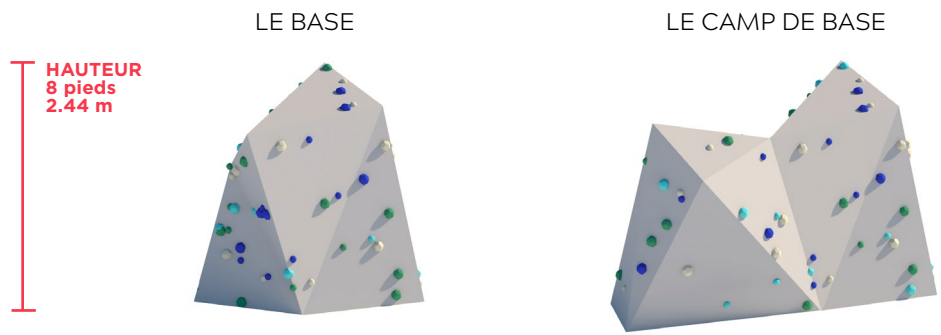
Bloc Urbain - hauteur 12 pieds



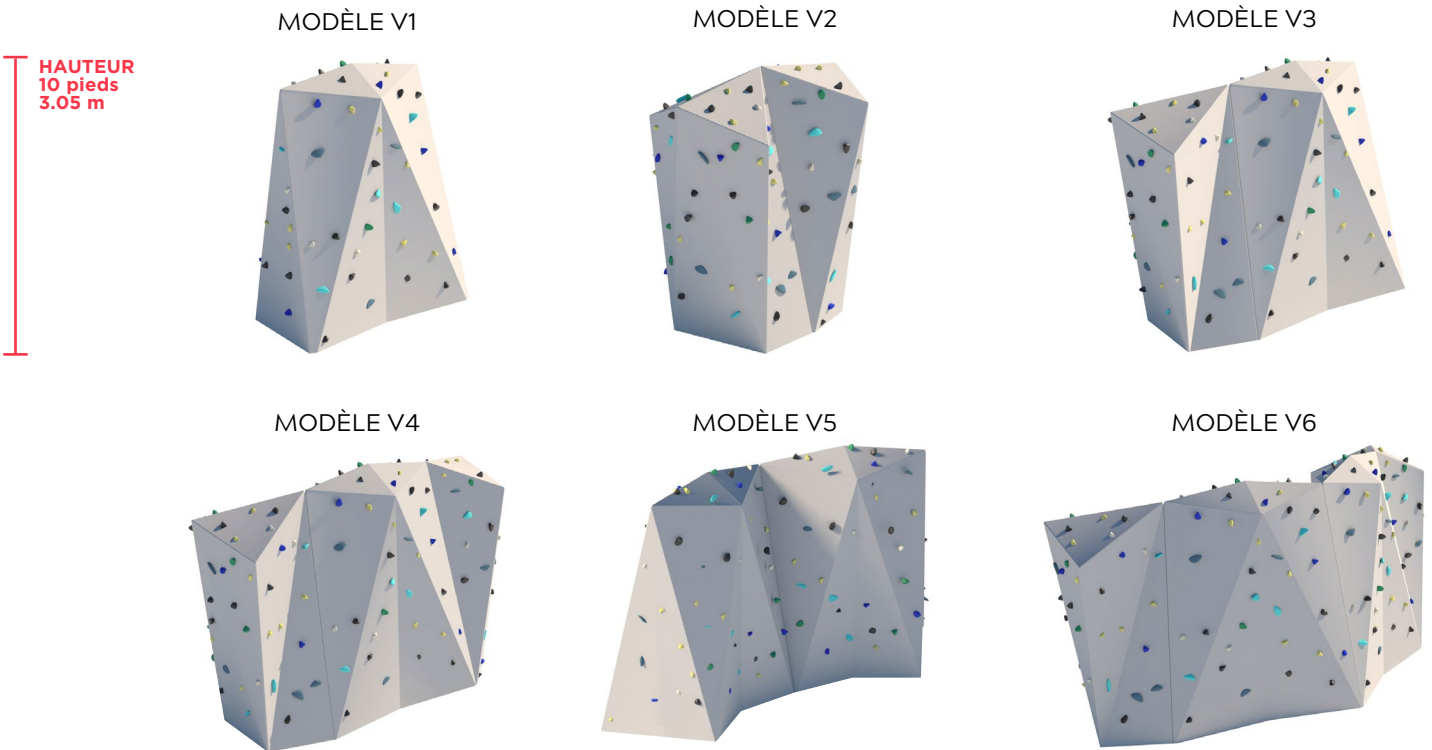
- Le Sommet est à la fois imposant et impressionnant : une structure massive de 12 pieds de hauteur.
- Offrant 38 surfaces de grimpe, ce chef-d'œuvre a été conçu de façon à ce que les grimpeurs débutants veuillent l'essayer, tandis que les grimpeurs expérimentés voudront s'y mesurer.
- Avec ses 300 prises de formes et tailles variées, ce bloc offre 6 voies distinctes.

PORTFOLIO DE BLOCS URBAINS

LES BLOCS BASE - 8 pieds hauteur



LES BLOCS ALPINS - 10 pieds hauteur



LE SOMMET 12 pieds hauteur



INFORMATION TECHNIQUE



CHOIX DE COULEURS DU MUR

Pantone



419 U



445 U



416 U

COULEURS DE PRISES

Pantone



7614 U



7498 U



484 U



5445 U



543 U



470 U



7401 U

- Ces structures autoportantes, offrent deux faces de grimpe avec inclinaisons positives et négatives procurant une variété de défi.
- Un choix de 3 couleurs disponible.
- Recouvert d'un revêtement antidérapant commercial flexible et durable (LINE-X).
- Comprends des centaines de prises d'escalade de différentes formes et tailles, en polyuréthane résistant aux rayons UV.
- Ils offrent plusieurs parcours avec différents niveaux de difficulté.